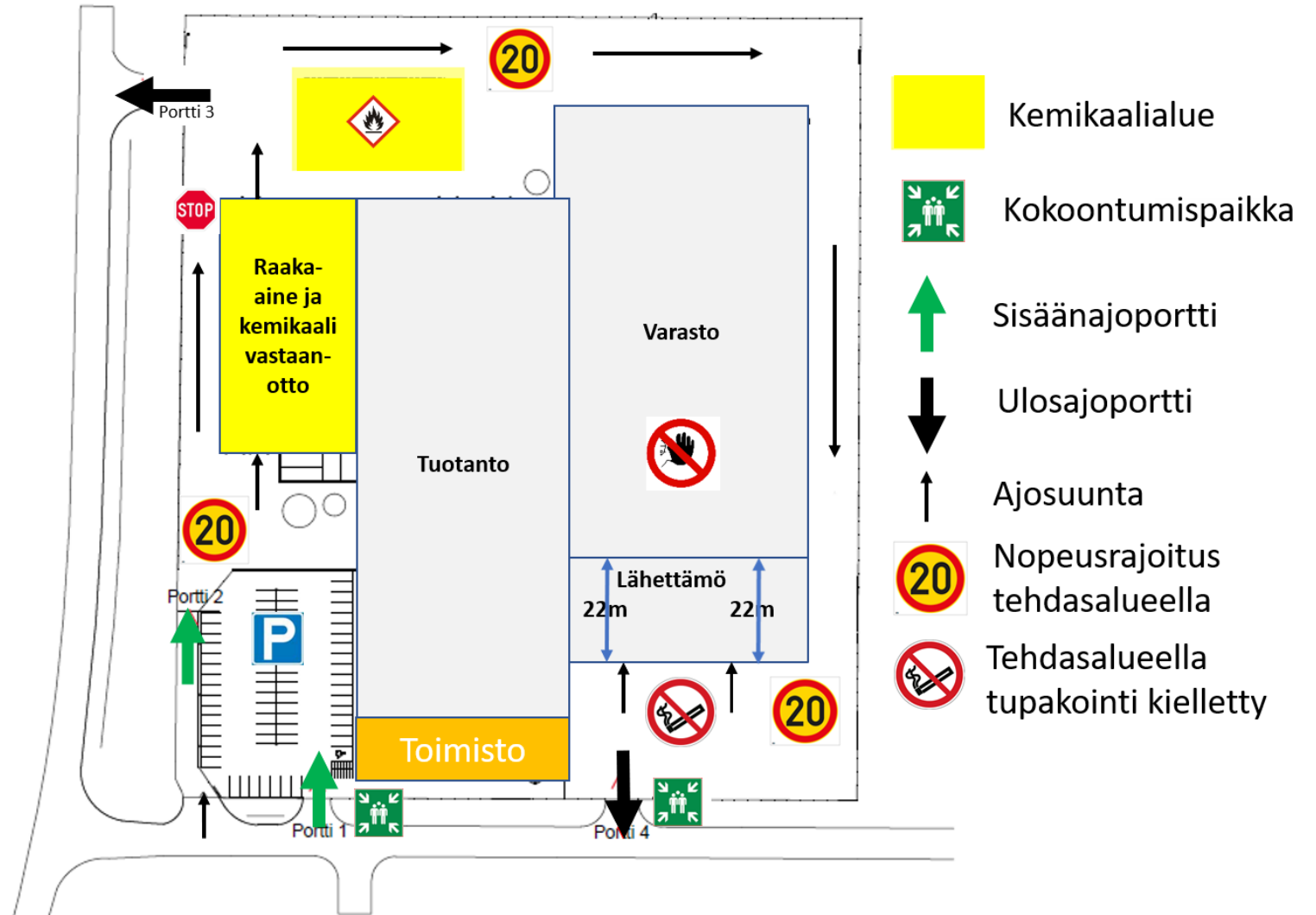




TERVETULOA RECTICEL INSULATIONIN MÄNTSÄLÄN TEHTAALLE

Ohjekartta kuljettajille



Ajoneuvolla liikkuminen tehdasalueella

- Ajosuunta kartan nuolisuunnan mukaisesti ↑
- Nopeusrajoitus **20 km/h**
- Noudata liikennemerkkejä 
- **Vihreät nuolet** sisäänajoportit: ↑
- **Portti 1:** Toimistoon saapuvat 
- **Portti 2:** Purkuun tai noutoon saapuvat (ovipuhelin portin aukaisuun sijaitsee portin oikealla puolella)



Ajoneuvolla liikkuminen tehdasalueella

- **Mustat nuolet** ulosajoportit: ↓
- **Portti 3:** Poistuminen kemikaali- ja raaka-aineajoneuvoille
- **Portti 4:** Lähettämöstä poistuville ajoneuvoille (erikseen ilmoitettaessa toimii myös lähettämön sisäänajoporttina)
- Portit 3 ja 4 avautuvat poistuttaessa, kun auto on vähintään 2 metrin etäisyydellä portista.

Eriyistä huomioitavaa:

- Lähettämön sisätilassa suurin sallittu pituus ajoneuville tai ajoneuvoyhdistelmälle on 22 metriä.
- **Tupakointi on ehdottomasti kielletty** tehdasalueella turvallisuussyistä.



Suoja- varusteet

- Pakolliset suojavaarusteet tehdasalueella ovat **turvakengät** ja **heijastava työasu**.
- Tarvittaessa työnmukaiset **hanskat** ja **suojalasit**.



Hätä- tilanteessa toimiminen

- **Hätätilanteessa soita 112.**



- Anna osoitteeksi:
Gneissitie 2
04600 Mäntsälä



- Informoi tilanteesta myös tehtaan henkilökuntaa.

- Palohälyttimen soidessa siirry rauhallisesti kokoontumispaikalle.



- Kokoontumispaikat sijaitsevat rakennuksen edustalla tehdasalueen kartan mukaisesti.



FEEL
GOOD
INSIDE

RECTICEL
insulation